

ข้อมูลสถิติ การให้บริการ ประจำปี

Hello!



สถิติการให้บริการจำแนกตามภารกิจ
ประจำปีงบประมาณ พ.ศ. 2567

ภารกิจการให้บริการ

รายการข้อมูลสถิติตามประเภทการให้บริการ

บริการและสวัสดิการนิสิต
ด้านกายภาพ

- การเข้าพักในหอพักนิสิต
- การซ่อมบำรุงหอพัก
- การใช้พื้นที่สนามกีฬา
- การใช้บริการสระว่ายน้ำ

บริการและสวัสดิการนิสิต
ด้านทุนการศึกษา

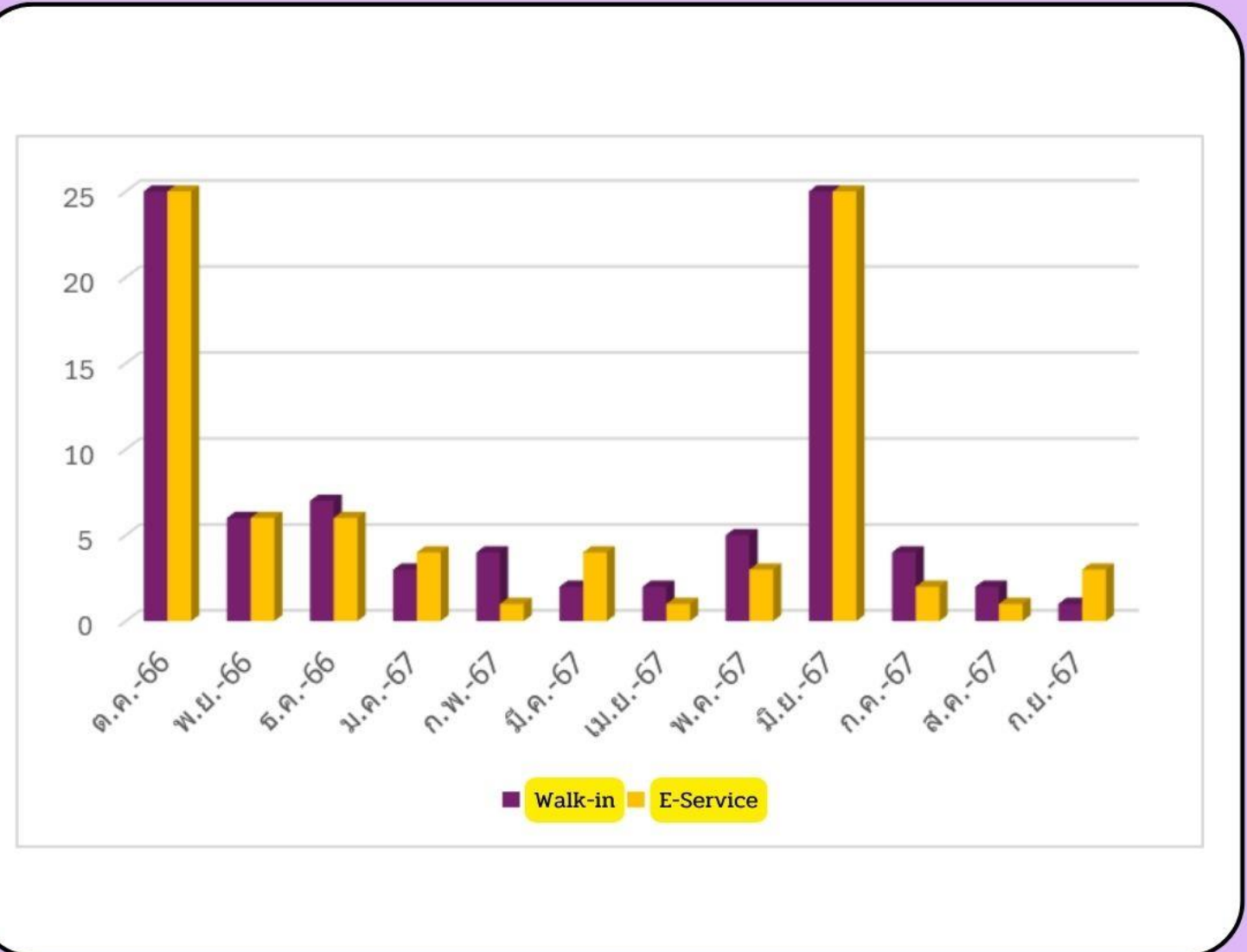
- การเบิกจ่ายสวัสดิการ
กองทุนเพื่อนิสิต
- การจ้างงานระหว่างเรียน
- หน่วยทุนการศึกษา
- กองทุนเงินให้กู้ยืมเพื่อการศึกษา
- การให้บริการสนับสนุนนิสิตพิการ

บริการและสวัสดิการนิสิต
ด้านการให้คำปรึกษา

- การให้คำปรึกษา
- การตั้งครุภระหว่างเรียน

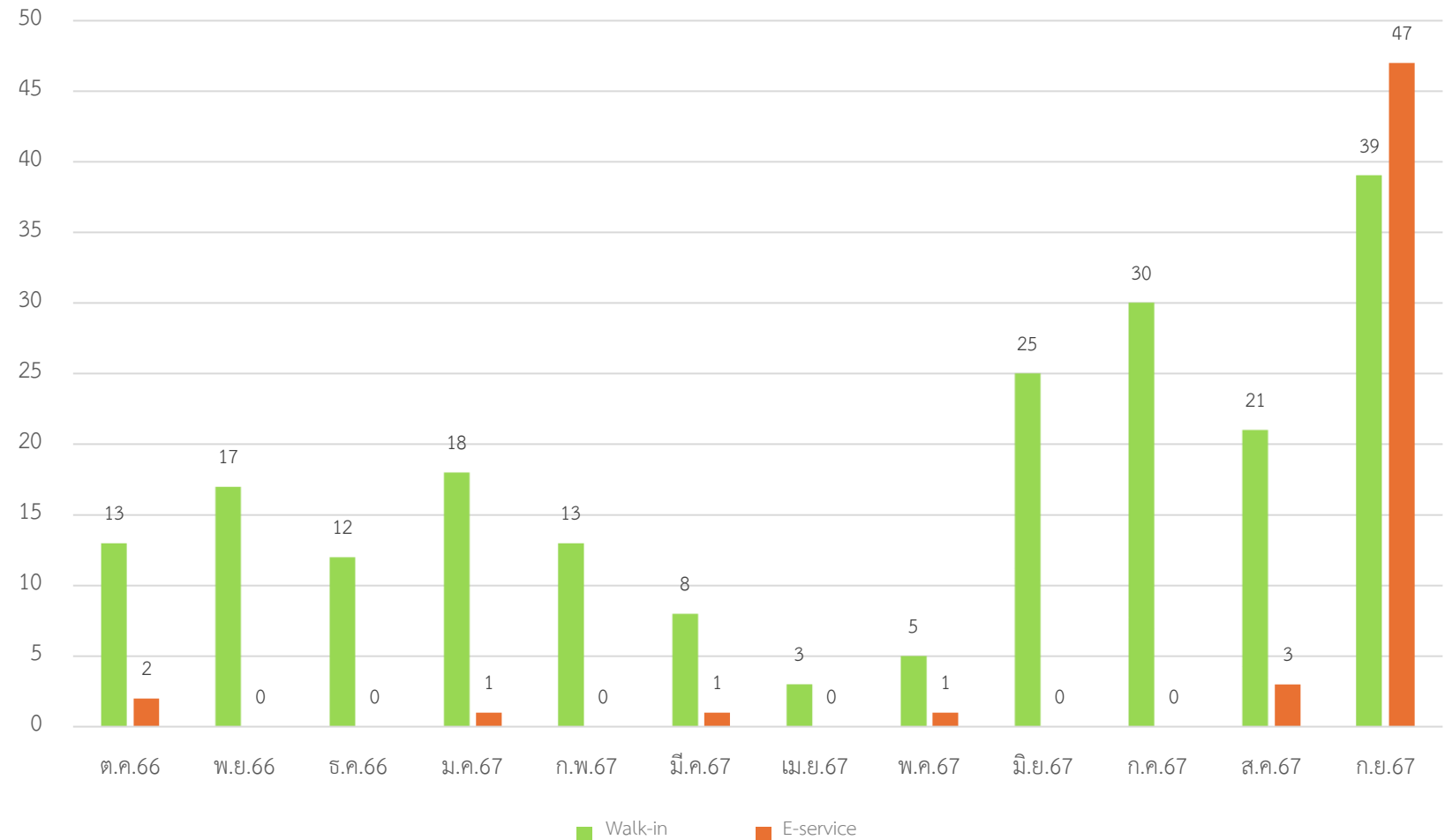
รายงานข้อมูลสถิติการให้บริการงานพัฒนาคุณภาพนิสิตพิการ ประจำปีงบประมาณ พ.ศ.2567

วันเดือนปี	Walk-in	E-Service
ต.ค.-66	25	25
พ.ย.-66	6	6
ธ.ค.-66	7	6
ม.ค.-67	3	4
ก.พ.-67	4	1
มี.ค.-67	2	4
เม.ย.-67	2	1
พ.ค.-67	5	3
มิ.ย.-67	25	25
ก.ค.-67	4	2
ส.ค.-67	2	1
ก.ย.-67	1	3



รายงานข้อมูลสถิติการให้บริการการให้คำปรึกษา ประจำปีงบประมาณ 2567

เดือน	Walk-in	E-service
ต.ค.-66	13	2
พ.ย.-66	17	0
ธ.ค.-66	12	0
ม.ค.-67	18	1
ก.พ.-67	13	0
มี.ค.-67	8	1
เม.ย.-67	3	0
พ.ค.-67	5	1
มิ.ย.-67	25	0
ก.ค.-67	30	0
ส.ค.-67	21	3
ก.ย.-67	39	47

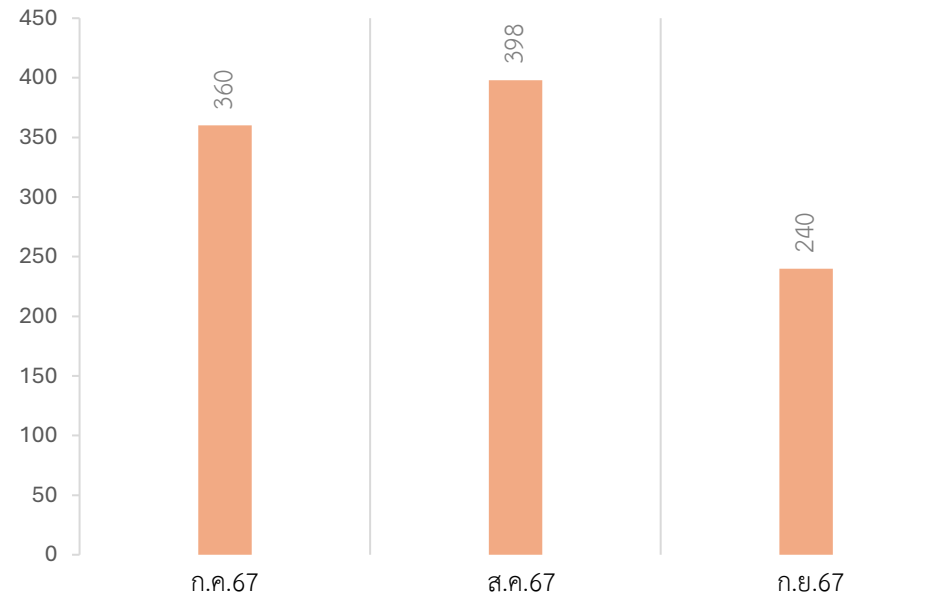


รายงานข้อมูลสถิติการให้บริการการตั้งครรภ์ระหว่างเรียน ประจำปีงบประมาณ 2567

เดือน	การให้บริการ			
	จุดให้บริการ Walk-in (จำนวนคน)	เข้ารับบริการ (ครั้ง)	E-Service (จำนวนคน)	เข้ารับบริการ (ครั้ง)
ต.ค.-66	0	0	0	0
พ.ย.-66	0	0	0	0
ธ.ค.-66	0	0	0	0
ม.ค.-67	0	0	0	0
ก.พ.-67	0	0	0	0
มี.ค.-67	0	0	0	0
เม.ย.-67	0	0	0	0
พ.ค.-67	0	0	0	0
มิ.ย.-67	0	0	0	0
ก.ค.-67	0	0	0	0
ส.ค.-67	0	0	0	0
ก.ย.-67	0	0	0	0

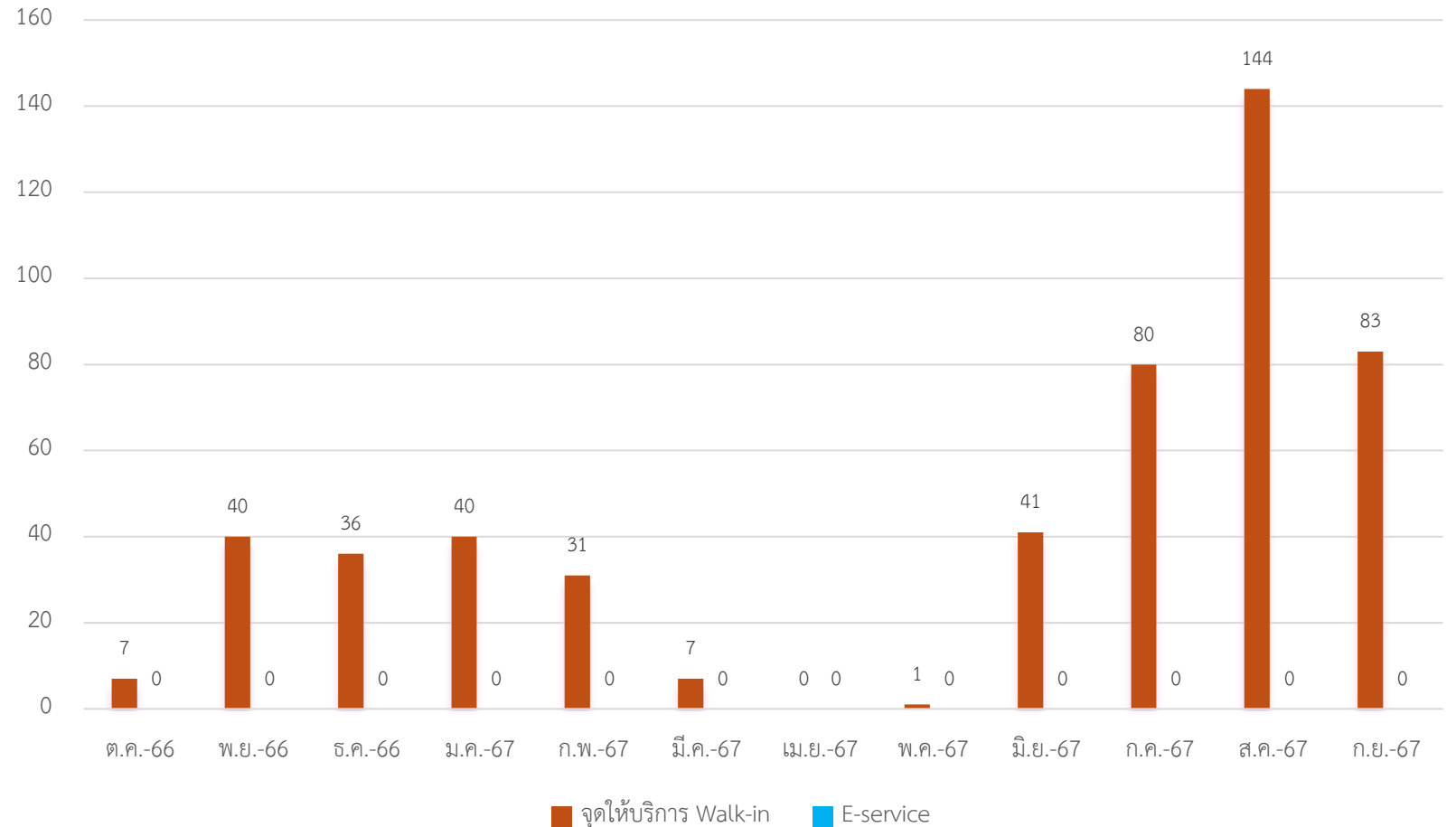
รายงานข้อมูลสถิติการให้บริการโรงครัวอิมใจ ปัน กั้น กั้น ประจำปีงบประมาณ 2567

เดือน	จำนวนผู้ใช้บริการ (คน)
ต.ค.-66	-
พ.ย.-66	-
ธ.ค.-66	-
ม.ค.-67	-
ก.พ.-67	-
มี.ค.-67	-
เม.ย.-67	-
พ.ค.-67	-
มิ.ย.-67	-
ก.ค.-67	360
ส.ค.-67	398
ก.ย.-67	240



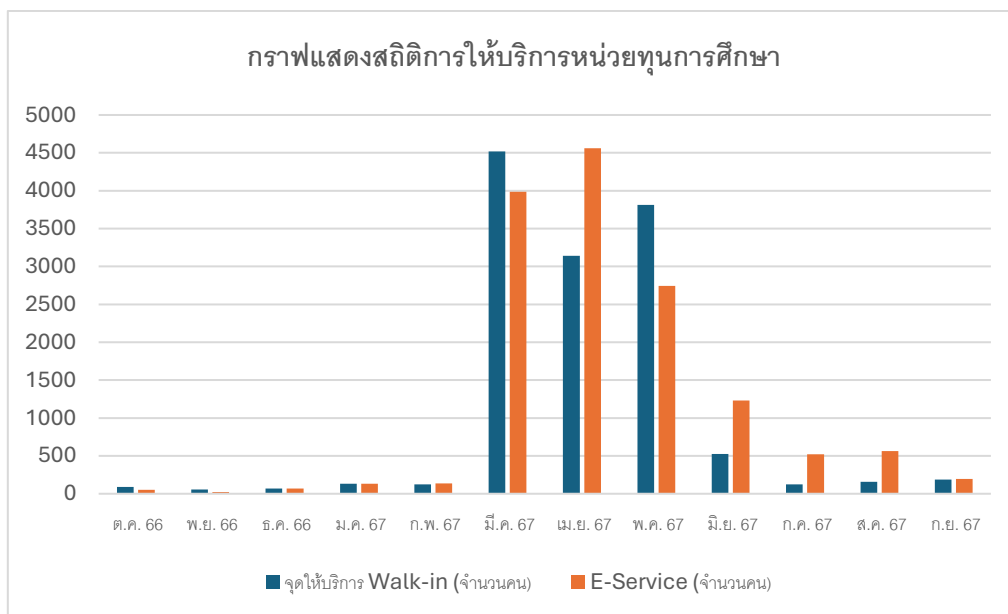
รายงานข้อมูลสถิติการให้บริการการจ้างงานระหว่างเรียน ประจำปีงบประมาณ 2567

เดือน	การให้บริการ	
	จุดให้บริการ Walk-in (จำนวนคน)	E-service (จำนวนคน)
ต.ค.-66	7	0
พ.ย.-66	40	0
ธ.ค.-66	36	0
ม.ค.-67	40	0
ก.พ.-67	31	0
มี.ค.-67	7	0
เม.ย.-67	0	0
พ.ค.-67	1	0
มิ.ย.-67	41	0
ก.ค.-67	80	0
ส.ค.-67	144	0
ก.ย.-67	83	0



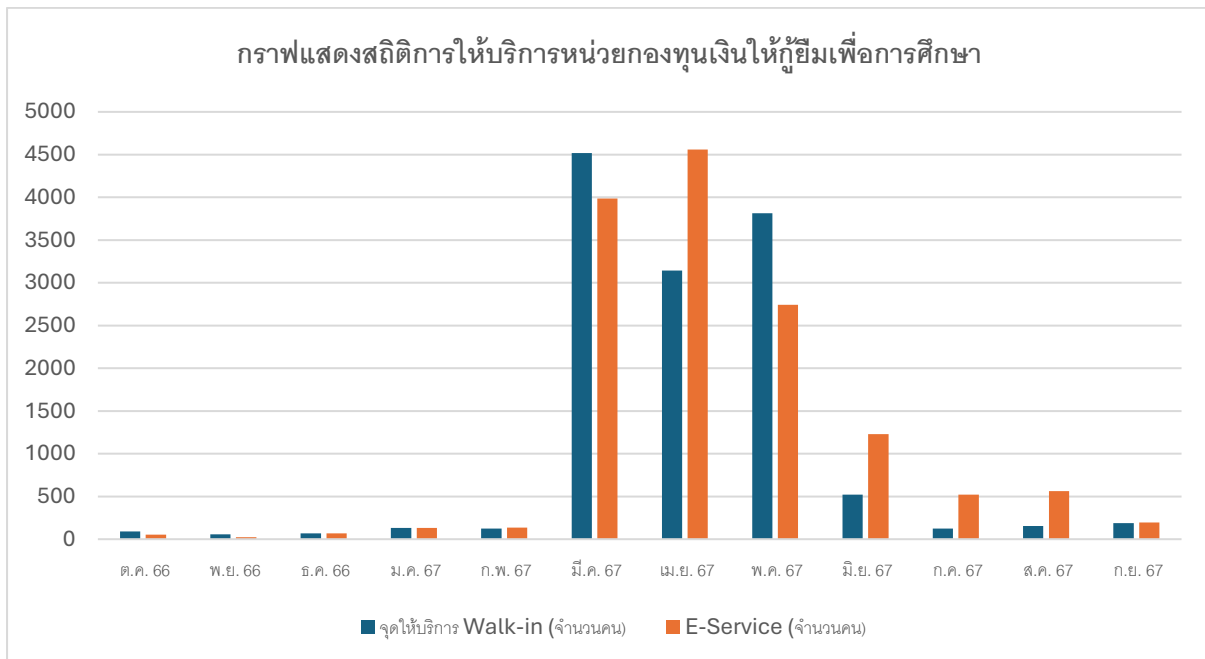
รายงานข้อมูลสถิติการให้บริการหน่วยทุนการศึกษา
ประจำปีงบประมาณ พ.ศ. 2567 (1 ตุลาคม 2566 - 30 กันยายน 2567)

เดือน	การให้บริการ	
	จุดให้บริการ Walk-in (จำนวนคน)	E-Service (จำนวนคน)
ต.ค. 66	750	200
พ.ย. 66	750	200
ธ.ค. 66	750	200
ม.ค. 67	750	200
ก.พ. 67	750	200
มี.ค. 67	750	200
เม.ย. 67	0	10
พ.ค. 67	0	10
มิ.ย. 67	50	50
ก.ค. 67	1500	1000
ส.ค. 67	1200	500
ก.ย. 67	100	100



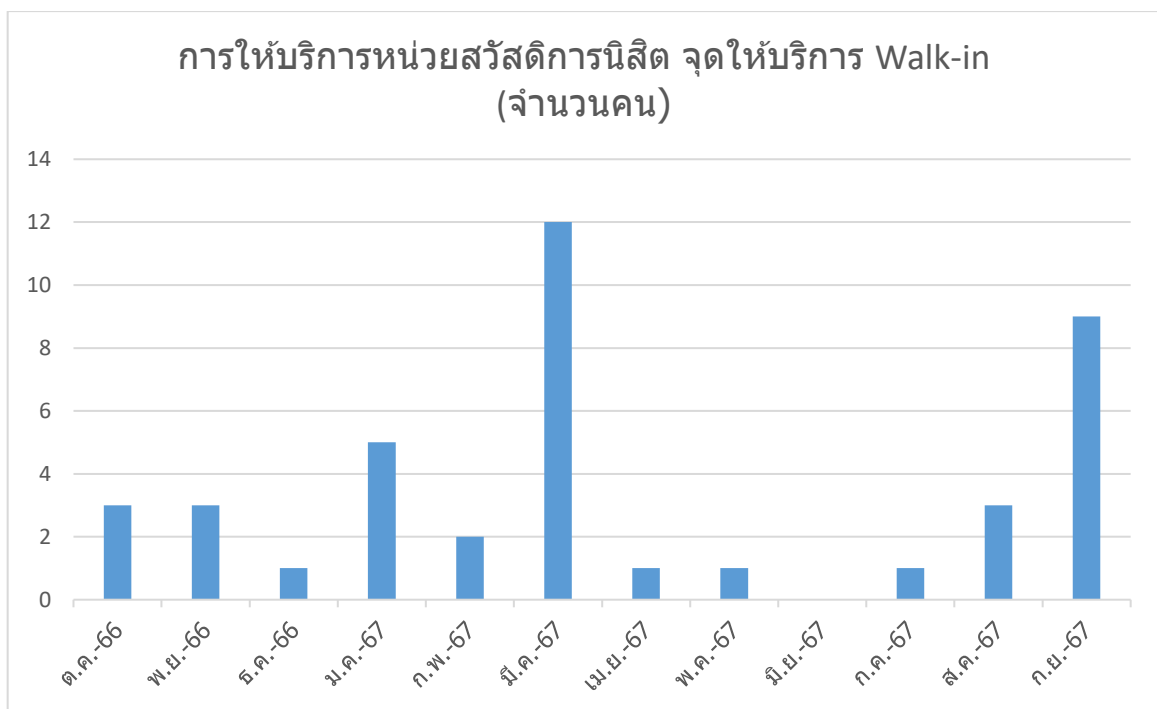
รายงานข้อมูลสถิติการให้บริการหน่วยกองทุนเงินให้กู้ยืมเพื่อการศึกษา
ประจำปีงบประมาณ พ.ศ. 2567 (1 ตุลาคม 2566 - 30 กันยายน 2567)

เดือน	การให้บริการ	
	จุดให้บริการ Walk-in (จำนวนคน)	E-Service (จำนวนคน)
ต.ค. 66	89	53
พ.ย. 66	57	23
ธ.ค. 66	68	69
ม.ค. 67	132	132
ก.พ. 67	125	137
มี.ค. 67	4517	3987
เม.ย. 67	3142	4560
พ.ค. 67	3814	2743
มิ.ย. 67	523	1231
ก.ค. 67	124	521
ส.ค. 67	156	562
ก.ย. 67	187	195



เดือน	การให้บริการหน่วยสวัสดิการนิสิต(กองทุนเพื่อนิสิต)
	จุดให้บริการ Walk-in (จำนวนคน)
ต.ค. 66	3
พ.ย. 66	3
ธ.ค. 66	1
ม.ค. 67	5
ก.พ. 67	2
มี.ค. 67	12
เม.ย. 67	1
พ.ค. 67	1
มิ.ย. 67	ไม่มี
ก.ค. 67	1
ส.ค. 67	3
ก.ย. 67	9

รายงานข้อมูลสถิติการให้บริการหน่วยสวัสดิการนิสิต
ประจำปีงบประมาณ พ.ศ. 2567 (1 ตุลาคม 2566 - 30 กันยายน 2567)

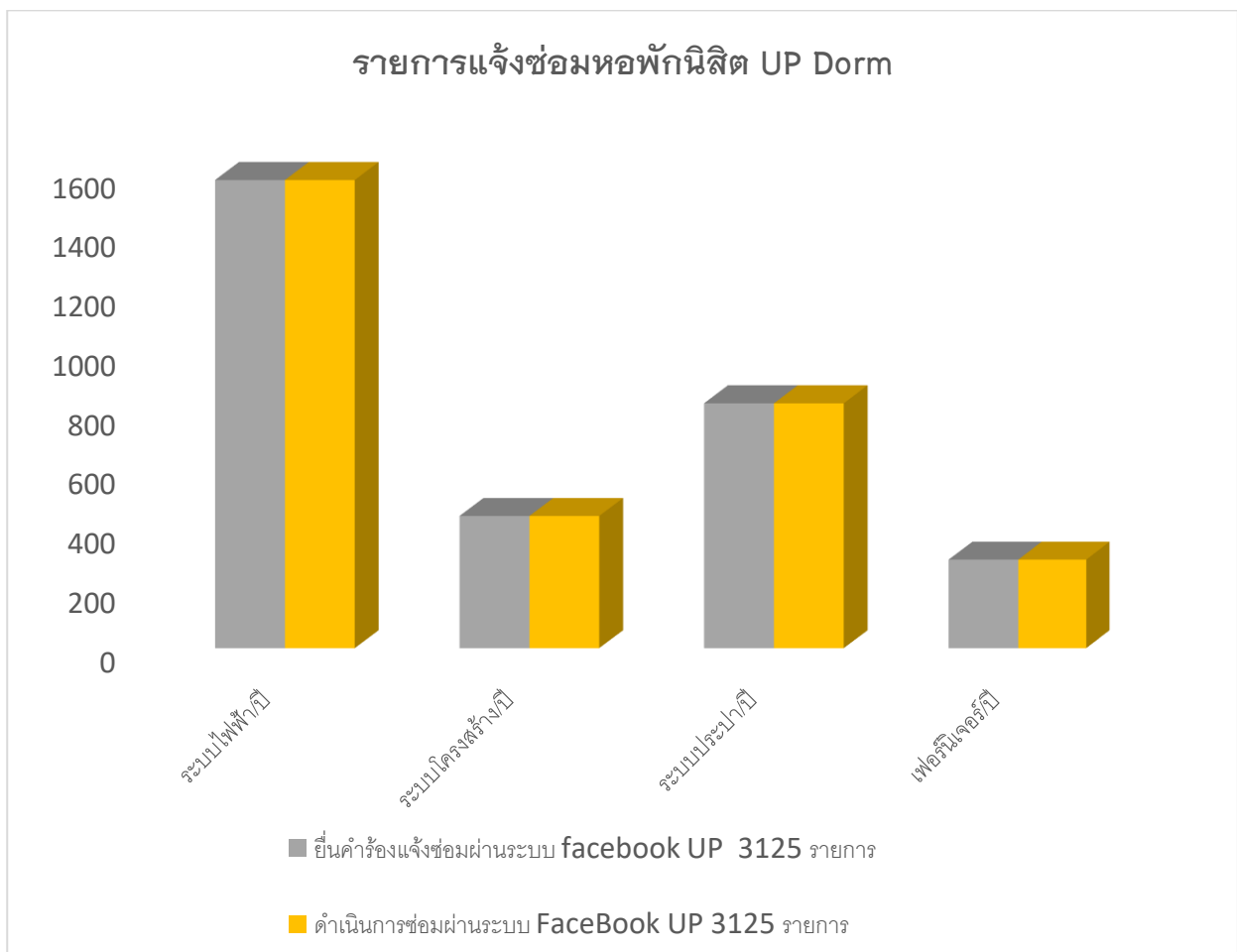
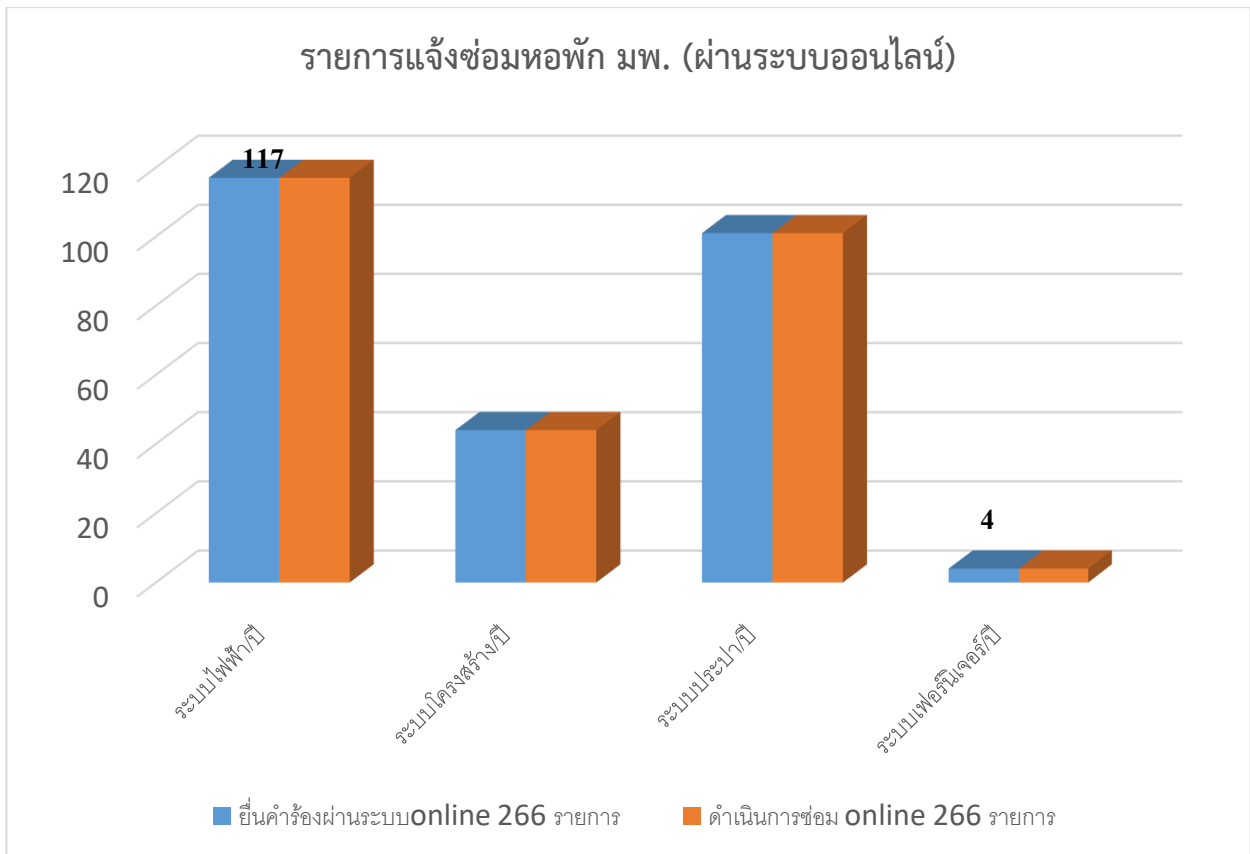


สรุปรายงานสถิติการแจ้งซ่อมหน่วยหอพัก ตค.66 - กย.67

ลำดับ	เดือน/ปี	มพ	UP	มพ	UP	มพ	UP	มพ	UP
		(แจ้งซ่อมผ่านระบบ Online)	แจ้งซ่อมผ่านผ่านผู้จัดการหอพัก	(แจ้งซ่อมผ่านระบบ Online)	แจ้งซ่อมผ่านผ่านผู้จัดการหอพัก	(แจ้งซ่อมผ่านระบบ Online)	แจ้งซ่อมผ่านผ่านผู้จัดการหอพัก	(แจ้งซ่อมผ่านระบบ Online)	แจ้งซ่อมผ่านผ่านผู้จัดการหอพัก
		ไฟฟ้า	ไฟฟ้า	โครงสร้าง	โครงสร้าง	ประปา	ประปา	เฟอร์นิเจอร์	เฟอร์นิเจอร์
1	ต.ค.-66	7	104	0	18	14	77	0	13
2	พย.66-ธค.66	16	323	15	170	19	40	1	51
4	ม.ค.-67	22	110	7	7	12	54	0	13
5	ก.พ.-67	14	69	3	20	13	38	0	17
6	มี.ค.-67	0	0	0	0	0	0	0	0
7	เม.ย.-67	0	0	0	0	0	0	0	0
8	พ.ค.-67	12	118	1	38	7	119	0	23
9	มิย.67-กค.67	29	436	9	111	21	289	3	111
11	สค.67-กย.67	17	417	9	84	15	210	0	72
รวม		117	1577	44	448	101	827	4	300

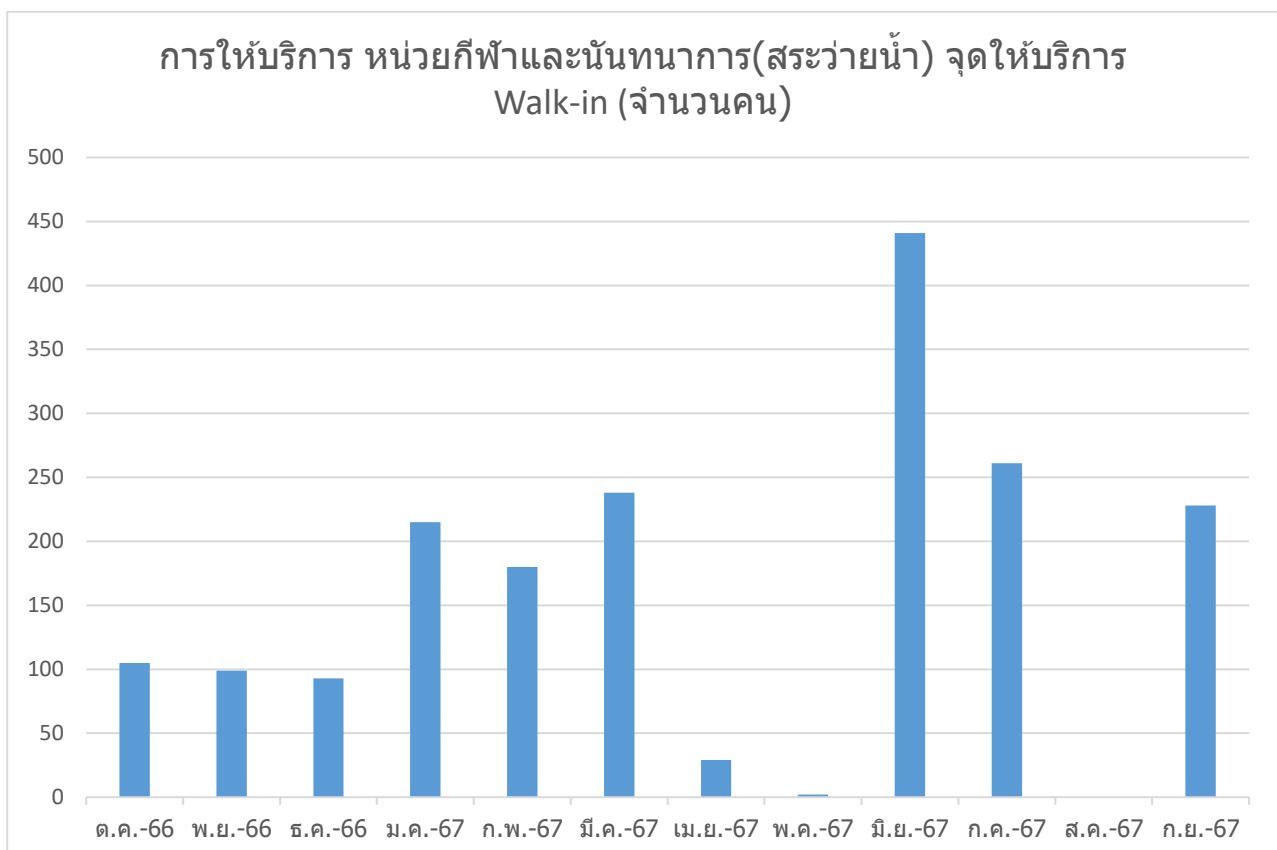
รายงานผลการแจ้งซ่อมหอพักนิสิต มพ. และหอพักนิสิต UP Dorm

เดือน ต.ค.66 – ก.ย.67



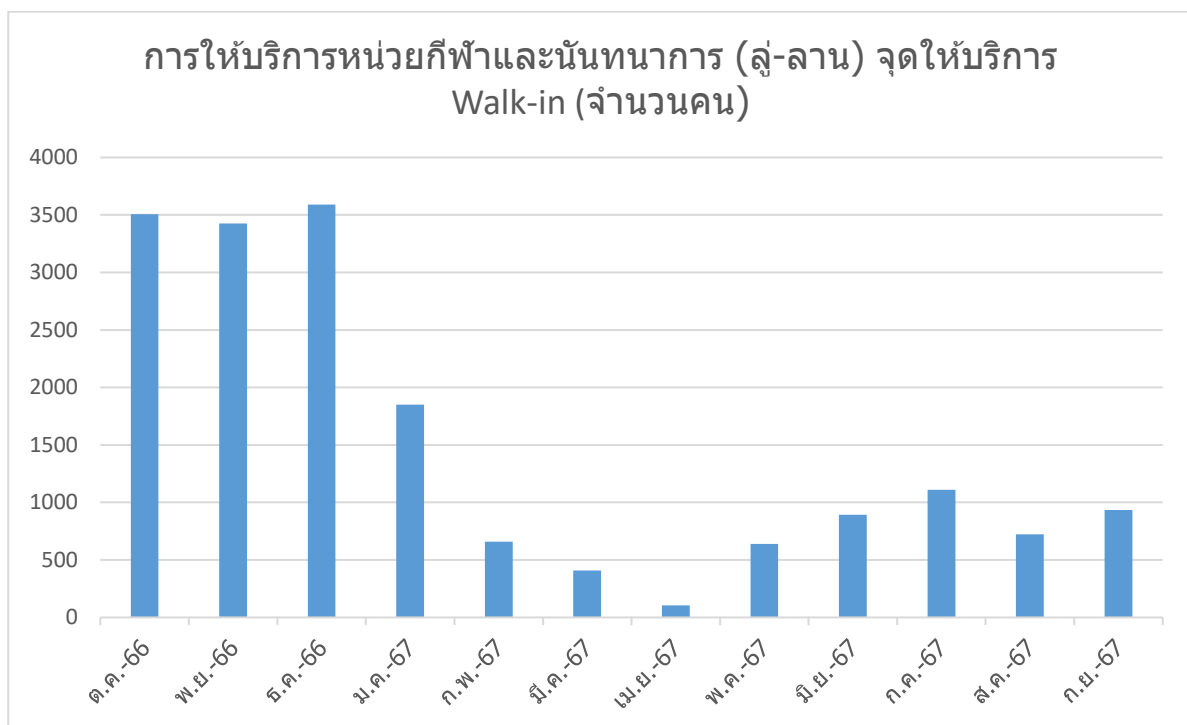
เดือน	การให้บริการหน่วยกีฬาและนันทนาการ(สระว่ายน้ำ)
	จุดให้บริการ Walk-in (จำนวนคน)
ต.ค. 66	105
พ.ย. 66	99
ธ.ค. 66	93
ม.ค. 67	215
ก.พ. 67	180
มี.ค. 67	238
เม.ย. 67	29
พ.ค. 67	2
มิ.ย. 67	441
ก.ค. 67	261
ส.ค. 67	ไม่มี
ก.ย. 67	228

รายงานข้อมูลสถิติการให้บริการหน่วยกีฬาและนันทนาการ
ประจำปีงบประมาณ พ.ศ. 2567 (1 ตุลาคม 2566 - 30 กันยายน 2567)



เดือน	การให้บริการหน่วยกีฬาและนันทนาการ(สนามลู่วิ่ง-ลาน)
	จุดให้บริการ Walk-in (จำนวนคน)
ต.ค. 66	3507
พ.ย. 66	3426
ธ.ค. 66	3590
ม.ค. 67	1851
ก.พ. 67	659
มี.ค. 67	408
เม.ย. 67	105
พ.ค. 67	639
มิ.ย. 67	893
ก.ค. 67	1111
ส.ค. 67	722
ก.ย. 67	935

รายงานข้อมูลสถิติการให้บริการหน่วยกีฬาและนันทนาการ
ประจำปีงบประมาณ พ.ศ. 2567 (1 ตุลาคม 2566 - 30 กันยายน 2567)



เดือน	การให้บริการหน่วยกีฬาและนันทนาการ(สนามกลางแจ้ง)
	จุดให้บริการ Walk-in (จำนวนคน)
ต.ค. 66	2090
พ.ย. 66	1728
ธ.ค. 66	1686
ม.ค. 67	2775
ก.พ. 67	1548
มี.ค. 67	838
เม.ย. 67	396
พ.ค. 67	839
มิ.ย. 67	2564
ก.ค. 67	4628
ส.ค. 67	2564
ก.ย. 67	2599

รายงานข้อมูลสถิติการให้บริการหน่วยกีฬาและนันทนาการ
ประจำปีงบประมาณ พ.ศ. 2567 (1 ตุลาคม 2566 - 30 กันยายน 2567)



เดือน	การให้บริการหน่วยกีฬาและนันทนาการ(สนามแบดมินตัน)
	จุดให้บริการ Walk-in (จำนวนคน)
ต.ค. 66	996
พ.ย. 66	1129
ธ.ค. 66	1216
ม.ค. 67	1170
ก.พ. 67	799
มี.ค. 67	647
เม.ย. 67	214
พ.ค. 67	1048
มิ.ย. 67	1442
ก.ค. 67	1445
ส.ค. 67	1482
ก.ย. 67	1016

รายงานข้อมูลสถิติการให้บริการหน่วยกีฬาและนันทนาการ
ประจำปีงบประมาณ พ.ศ. 2567 (1 ตุลาคม 2566 - 30 กันยายน 2567)

