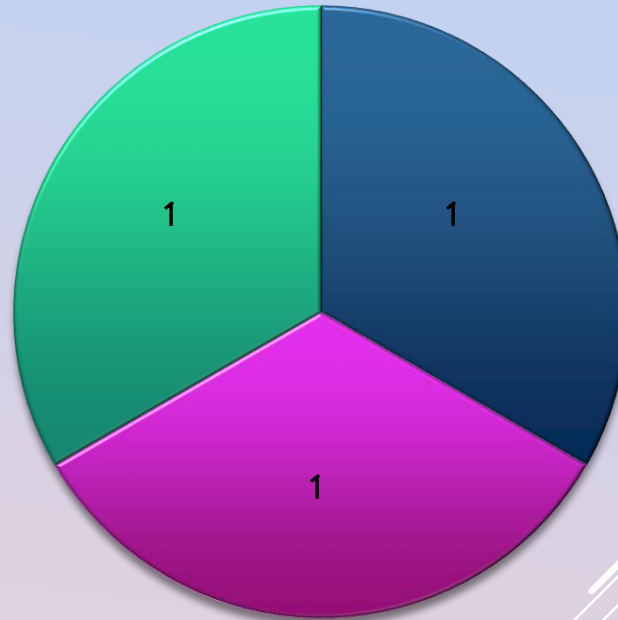


## ข้อมูลนิสิตพิการ ประจำปีการศึกษา 2565

| ที่ | ประเภทความพิการ                | จำนวนนิสิตพิการ<br>ปีการศึกษา 2564<br>(คน) | จำนวนนิสิตพิการ<br>ปีการศึกษา 2564 |                    | จำนวนนิสิตพิการ<br>ปีการศึกษา 2565<br>(รายใหม่)<br>(คน) | รวมจำนวน<br>นิสิตพิการ<br>ปีการศึกษา 2565<br>(คน) |
|-----|--------------------------------|--|------------------------------------|--------------------|---|---|
|     |                                |  | สำเร็จการศึกษา<br>(คน)             | กำลังศึกษา<br>(คน) |   |   |
| 1   | ทางการเห็น                     | 2  | 1                                  | 1                  | 1   | 2   |
| 2   | ทางการได้ยินหรือสื่อความหมาย   | 3  | 0                                  | 3                  | 0   | 3   |
| 3   | ทางการเคลื่อนไหวหรือทางร่างกาย | 7  | 2                                  | 5                  | 2   | 7   |
| 4   | อทิสติก                        | 2  | 1                                  | 1                  | 0   | 1   |
| 5   | พิการซ้อน                      | 3  | 1                                  | 2                  | 0   | 2   |
|     | รวม                            | 17   | 5                                  | 12                 | 3   | 15  |

# นวัตกรรมการใหม่ ปีการศึกษา 2565

จำนวน 3 ราย



■ ทางการเห็น เกษตรศาสตร์และทรัพยากรธรรมชาติ

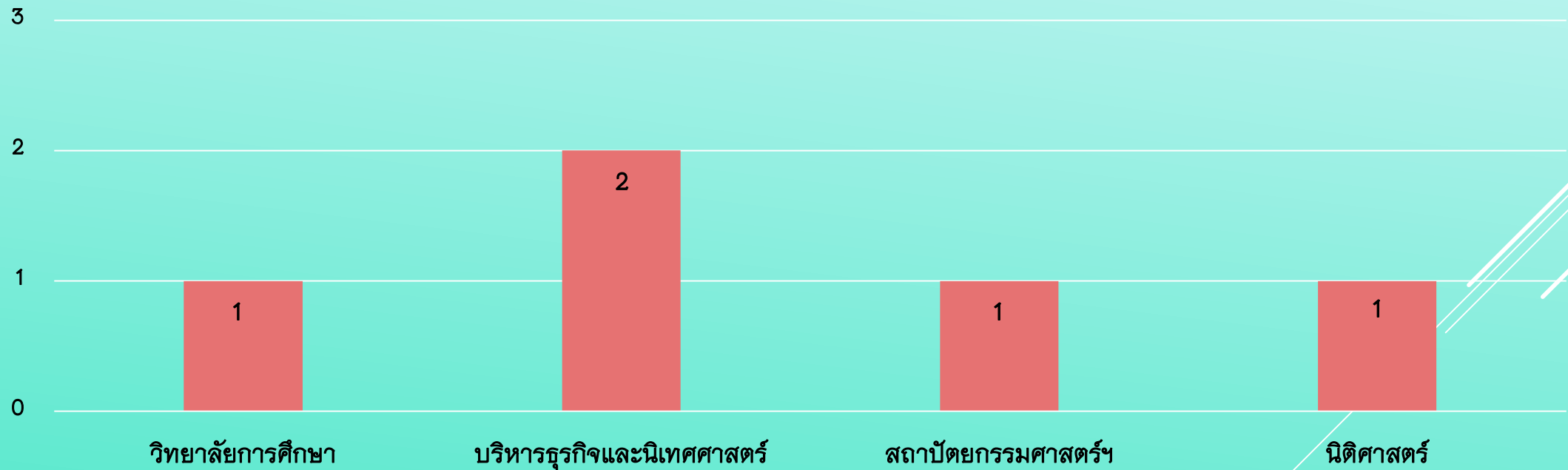
■ ทางการเคลื่อนไหวหรือทางร่างกาย บริหารธุรกิจและนิเทศศาสตร์

■ ทางการเคลื่อนไหวหรือทางร่างกาย วิทยาลัยการศึกษา

# ข้อมูลนิสิตพิการ ที่สำเร็จการศึกษา

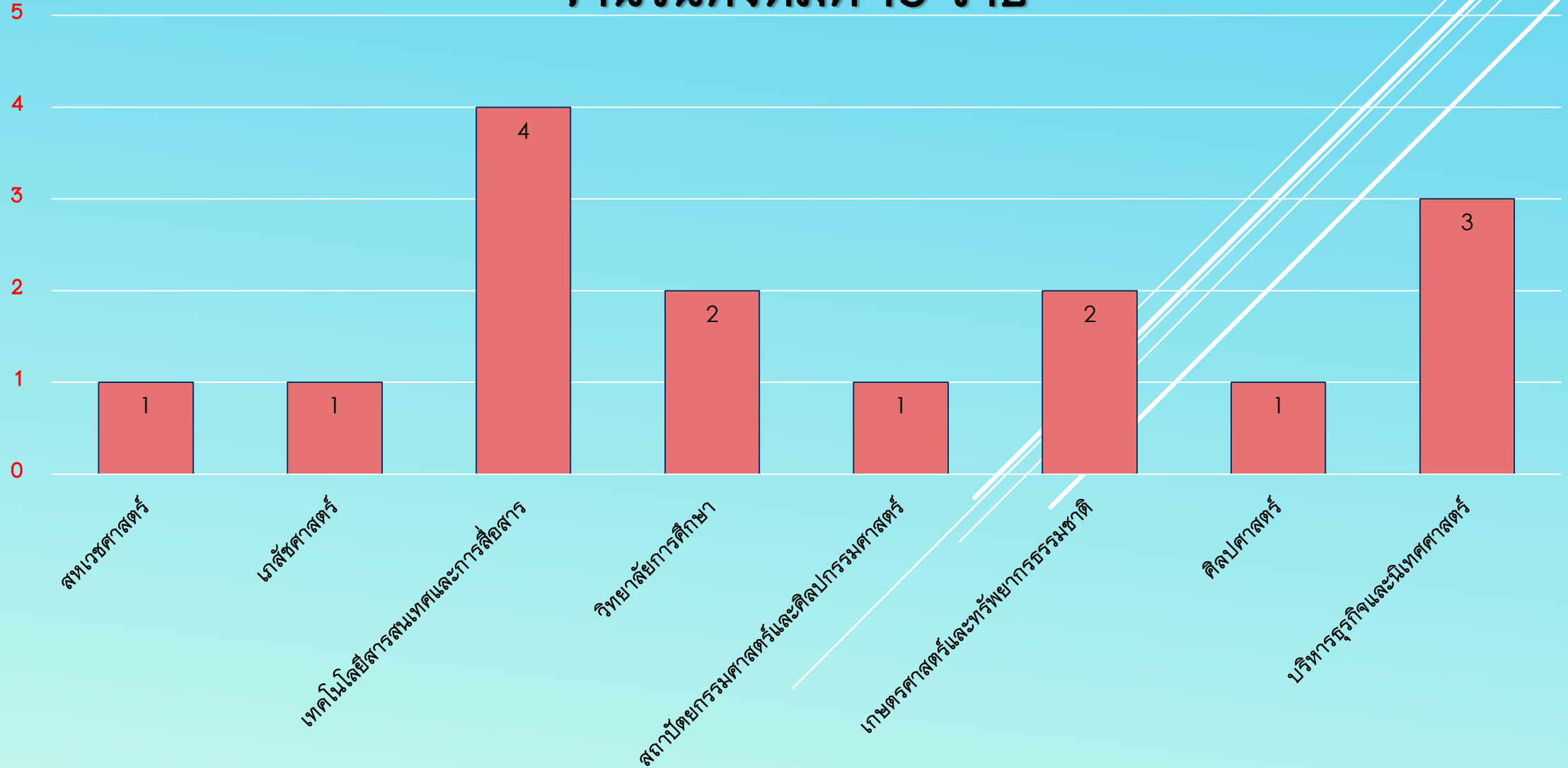
ปีการศึกษา 2564

จำนวน 5 ราย



# ข้อมูลนิสิตพิการ ประจำปีการศึกษา 2565

## จำนวนทั้งหมด 15 ราย



# แบ่งตามประเภทความพิการ

